LASPRO
CONSULTORES

EXCELENTÍSSIMO SENHOR DOUTOR JUIZ DE DIREITO DA 03ª VARA CÍVEL DA COMARCA DE SÃO BERNARDO DO CAMPO

Recuperação Judicial
Autos n° 0015005-58.2019.8.26.0564

LASPRO CONSULTORES LTDA, neste ato representada por **ORESTE NESTOR DE SOUZA LASPRO**, inscrito da Ordem dos Advogados do Brasil sob n° 98.628 – Seção de São Paulo, Administradora Judicial nomeada nos autos da **RECUPERAÇÃO JUDICIAL** em epígrafe, requerida por **MARTIN BIANCO COMÉRCIO E IMPORTAÇÃO DE MÁQUINAS E EQUIPAMENTOS LTDA** e **MARTIN BIANCO COMPRESSORES PEÇAS E SERVIÇOS - EIRELI** vem, respeitosamente, à presença de Vossa Excelência, com fulcro no artigo 22, II, alíneas "a" e "c", da Lei n° 11.101/2005, apresentar o **Relatório das Atividades** das Recuperandas, referente ao mês de **agosto de 2022**, em conformidade com o Comunicado CG nº 786/2020 – TJ/SP.

72.1123| CT - LS/MM|RJ2|RC

Fone: +55 11 3211-3010 / Fax: +55 11 3255-3727
R. Major Quedinho, 111 - 18° andar • Centro
01050-030 • São Paulo/SP
lasproconsultores.com.br

Fone: + 39-02 79 47 65 / Fax: + 39-02 78 44 97
Via Visconti di Modrone n° 8/10
20122 • Milão/Itália
edoardoricci.it

Este documento é cópia do original, assinado digitalmente por ORESTE NESTOR DE SOUZA LASPRO e Tribunal de Justica do Estado de Sao Paulo, protocolado em 21/11/2022 às 19:07 , sob o número WSBO22704060436
Para conferir o original, acesse o site https://esaj.tjsp.jus.br/pastadigital/pg/abrirConferenciaDocumento.do, informe o processo 0015005-58.2019.8.26.0564 e código E773AE7.

LASPRO
CONSULTORES

Índice

SUMÁRIO EXECUTIVO 4
Anexo I - Informações Relevantes e Visão Geral das Recuperandas 6
Anexo II.1 – Martin Bianco Comércio e Importação de Máquinas e Equipamentos Ltda 7
II.1.1. Análise Vertical e Horizontal 7
II.1.1.1. Evolução do Ativo 8
II.1.1.2. Evolução do Endividamento 8
II.1.1.3. Patrimônio Líquido 9
II.1.1.4. Evolução das Contas de Resultado 9
II.1.1.4.1. Comparação Mensal Entre Receita x Custo x Despesa x Resultado 9
II.1.2. Demonstração do Fluxo de Caixa 10
II.1.3. Análise por meio de Índices, Indicadores e Instrumentos Financeiros 10
II.1.4. Evolução Mensal de Colaboradores 10
Anexo II.2 - Martin Bianco Compressores Peças e Serviços Eireli. 11
II.2.1 Análise Vertical e Horizontal 11
II.2.1.1 Evolução do Ativo 11
II.2.1.2. Evolução do Endividamento 12
II.2.1.3. Patrimônio Líquido 12
II.2.1.4. Evolução das Contas de Resultado 13
II.2.1.4.1. Comparação Mensal Entre Receita x Custo x Despesa x Resultado 13
II.2.2 Demonstração do Fluxo de Caixa 13
II.2.3. Análise por meio de Índices, Indicadores e Instrumentos Financeiros 14
II.2.4. Evolução Mensal de Colaboradores 14
Anexo III – Acompanhamento do Plano de Recuperação Judicial 18

Fone: +55 11 3211-3010 / Fax: +55 11 3255-3727
R. Major Quedinho, 111 - 18º andar • Centro
01050-030 • São Paulo/SP
lasproconsultores.com.br

Fone: + 39-02 79 47 65 / Fax: + 39-02 78 44 97
Via Visconti di Modrone nº 8/10
20122 • Milão/Itália
edoardoricci.it

Este documento é cópia do original, assinado digitalmente por ORESTE NESTOR DE SOUZA LASPRO e Tribunal de Justica do Estado de Sao Paulo, protocolado em 21/11/2022 às 19:07 , sob o número WSBO22704060436
Para conferir o original, acesse o site https://esaj.tjsp.jus.br/pastadigital/pg/abrirConferenciaDocumento.do, informe o processo 0015005-58.2019.8.26.0564 e código E773AE7.

LASPRO
CONSULTORES

III.1. Da Forma de Pagamento Homologada 18
III.2. Do Cumprimento do Plano de Recuperação Judicial 19
Anexo IV – Relatório de Diligências Realizadas 20
Anexo VI – Cronograma Processual 22
Anexo VII - Da Conformidade com a Recomendação nº 72, de 19/08/2020 23

Fone: +55 11 3211-3010 / Fax: +55 11 3255-3727
R. Major Quedinho, 111 - 18º andar • Centro
01050-030 • São Paulo/SP
lasproconsultores.com.br

Fone: + 39-02 79 47 65 / Fax: + 39-02 78 44 97
Via Visconti di Modrone nº 8/10
20122 • Milão/Itália
edoardoricci.it

Este documento é cópia do original, assinado digitalmente por ORESTE NESTOR DE SOUZA LASPRO e Tribunal de Justica do Estado de Sao Paulo, protocolado em 21/11/2022 às 19:07 , sob o número WSBO22704060436
Para conferir o original, acesse o site https://esaj.tjsp.jus.br/pastadigital/pg/abrirConferenciaDocumento.do, informe o processo 0015005-58.2019.8.26.0564 e código E773AE7.

LASPRO
CONSULTORES

SUMÁRIO EXECUTIVO

As Recuperandas ingressaram com pedido de Recuperação Judicial em 09 de novembro de 2018, tendo o seu Plano Modificado homologado em 22/12/2021.

A MARTIN BIANCO COMPRESSORES PEÇAS E SERVIÇOS – EIRELI apresenta receita líquida na ordem de R$ 1,8 milhões, insuficiente para cobrir os custos e as despesas operacionais, auferindo prejuízo contábil de R$ 907 mil, somado de janeiro a agosto de 2022.

Observa-se que, para financiamento das atividades operacionais, a MARTIN BIANCO COMPRESSORES PEÇAS E SERVIÇOS – EIRELI vem utilizando recursos bancários e financiamento junto aos fornecedores.

A MARTIN BIANCO COMÉRCIO E IMPORTAÇÃO DE MÁQUINAS E EQUIPAMENTOS LTDA apresenta faturamento com apropriação de despesas mensais recorrentes. Assim, no período de janeiro a agosto de 2022, somou receita líquida na importância de R$ 668 mil, ocasionando resultados positivos, porém não relevantes, representados pelo lucro contábil de R$ 111 mil.

Para financiamento das atividades operacionais, a MARTIN BIANCO COMÉRCIO E IMPORTAÇÃO DE MÁQUINAS E EQUIPAMENTOS LTDA vem utilizando recursos advindos de operação de mútuo junto à MARTIN BIANCO COMPRESSORES PEÇAS E SERVIÇOS – EIRELI.

São necessários esclarecimentos quanto às pendências relacionadas no *Anexo V Pedidos de Esclarecimento ou Documentos Complementares* deste relatório.

Fone: +55 11 3211-3010 / Fax: +55 11 3255-3727
R. Major Quedinho, 111 - 18º andar • Centro
01050-030 • São Paulo/SP
lasproconsultores.com.br

Fone: + 39-02 79 47 65 / Fax: + 39-02 78 44 97
Via Visconti di Modrone nº 8/10
20122 • Milão/Itália
edoardoricci.it

Este documento é cópia do original, assinado digitalmente por ORESTE NESTOR DE SOUZA LASPRO e Tribunal de Justica do Estado de Sao Paulo, protocolado em 21/11/2022 às 19:07 , sob o número WSBO22704060436
Para conferir o original, acesse o site https://esaj.tjsp.jus.br/pastadigital/pg/abrirConferenciaDocumento.do, informe o processo 0015005-58.2019.8.26.0564 e código E773AE7.

LASPRO
CONSULTORES

Cabe mencionar que as Recuperandas são as responsáveis pelo fornecimento das informações contempladas neste relatório, inclusive, sob as penas do artigo 171 da Lei 11.101/05.

A Administradora Judicial informa que toda a documentação verificada para a elaboração do presente relatório encontra-se à disposição dos interessados, mediante agendamento prévio.

Sendo o que tinha para o momento, a subscritora se coloca à disposição de as informações acerca de suas atividades Excelência, dos nobres advogados da Recuperanda, credores, bem como do ilustre representante do Ministério Público para quaisquer esclarecimentos que se fizerem necessários.

São Paulo, 21 de novembro de 2.022.

LASPRO CONSULTORES LTDA.
Administradora Judicial
Oreste Nestor de Souza Laspro
OAB/SP nº 98.628

72.1123| CT - LS/MM|RJ2|RC

Fone: +55 11 3211-3010 / Fax: +55 11 3255-3727
R. Major Quedinho, 111 - 18º andar • Centro
01050-030 • São Paulo/SP
lasproconsultores.com.br

Fone: + 39-02 79 47 65 / Fax: + 39-02 78 44 97
Via Visconti di Modrone nº 8/10
20122 • Milão/Itália
edoardoricci.it

Este documento é cópia do original, assinado digitalmente por ORESTE NESTOR DE SOUZA LASPRO e Tribunal de Justica do Estado de Sao Paulo, protocolado em 21/11/2022 às 19:07 , sob o número WSBO22704060436
Para conferir o original, acesse o site https://esaj.tjsp.jus.br/pastadigital/pg/abrirConferenciaDocumento.do, informe o processo 0015005-58.2019.8.26.0564 e código E773AE7.

Anexo I - Informações Relevantes e Visão Geral das Recuperandas

A sociedade **Martin Bianco Comércio e Importação de Máquinas e Equipamentos Ltda** está inscrita no CNPJ sob n° 50.154.558/0001-08 e situada à Marginal Direita da Via Anchieta, nº 129 – Bairro Assunção – São Bernardo do Campo. Iniciou suas atividades em 1978 e, atualmente, atua como exploradora do ramo de comércio, importação, exportação, instalação, assistência técnica, montagem e locação de máquinas e equipamentos em geral, compressores de ar, entre outros.

A empresa possui o seguinte quadro societário:

Sócio	Quotas	Valor	Participação
Eliane Nunes Martin Bianco	190.312	R$ 190.312,00	50%
João Vicente Martin Bianco	190.312	R$ 190.312,00	50%
	380.624	R$ 380.624,00	100%

Já a Recuperanda **Martin Bianco Compressores Peças e Serviços Eireli**, está inscrita no CNPJ sob nº 15.704.308/0001-95 e situada à Marginal Direita da Av. Anchieta, nº 129 - 2º andar - bloco 1- Bairro Assunção – São Bernardo do Campo. Iniciou suas atividades em 2012 e, atualmente, atua no comércio, importação e exportação de compressores, e bombas, bem como serviços de conserto, manutenção, conservação, reparo, restauração e lubrificação de compressores, bombas e suas peças e acessórios, e locação de máquinas e equipamentos comerciais e industriais, tais como bombas e compressores.

A empresa possui o seguinte quadro societário:

Sócio	Quotas	Valor	Participação
João Vicente Martin Bianco	95.400	R$ 95.400,00	100%
	95.400	R$ 95.400,00	100%

Este documento é cópia do original, assinado digitalmente por ORESTE NESTOR DE SOUZA LASPRO e Tribunal de Justica do Estado de Sao Paulo, protocolado em 21/11/2022 às 19:07 , sob o número WSBO22704060436
Para conferir o original, acesse o site https://esaj.tjsp.jus.br/pastadigital/pg/abrirConferenciaDocumento.do, informe o processo 0015005-58.2019.8.26.0564 e código E773AE7.

Anexo II.1 – Martin Bianco Comércio e Importação de Máquinas e Equipamentos Ltda

A análise financeira foi efetuada de acordo com as informações relativas ao mês de agosto/2022, prestadas pela Recuperanda, de forma comparativa, ao período anterior: julho de 2022.

II.1.1. Análise Vertical e Horizontal

Balanço Patrimonial - R$	jul/22 v2	ago/22	AV	AH
ATIVO	**2.884.961**	**2.906.690**	**100,00%**	**100,75%**
CIRCULANTE	**2.106.741**	**2.115.279**	**72,77%**	**100,41%**
Caixas e Equivalentes de Caixas	974	974	0,03%	100,00%
Aplicações Financeiras	9.369	42.910	1,48%	458,03%
Clientes	37.214	29.714	1,02%	79,85%
Estoques	1.436.393	1.436.393	49,42%	100,00%
Adiantamentos à Fornecedores	64.907	82.348	2,83%	126,87%
Impostos a Recuperar	56.201	48.793	1,68%	86,82%
Outros Creditos- Mutuos e Emprestimos	501.685	474.148	16,31%	94,51%
ATIVO NÃO CIRCULANTE	**778.219**	**791.411**	**27,23%**	**101,70%**
PERMANENTE	**778.219**	**791.411**	27,23%	1,70%
Imobilizado	778.219	791.411	27,23%	101,70%
Bens Imobilizados	961.254	977.622	33,63%	101,70%
Depreciação	- 183.034	- 186.211	-6,41%	101,74%
PASSIVO	**2.884.960**	**2.906.690**	**100,00%**	**100,75%**
CIRCULANTE	**4.289.565**	**4.283.327**	**147,36%**	**99,85%**
Fornecedores	3.561.627	3.577.128	123,07%	100,44%
Obrigações Tributárias	419.331	420.034	14,45%	100,17%
Outras Obrigações	308.607	286.166	9,85%	92,73%
EXIGÍVEL A LONGO PRAZO	**1.192.037**	**1.158.596**	**39,86%**	**97,19%**
Obrigações Tributárias e Sociais	1.192.037	1.158.596	39,86%	97,19%
PATRIMÔNIO LÍQUIDO	**- 2.596.642**	**- 2.535.234**	**-87,22%**	**97,64%**
Capital Social	380.624	380.624	13,09%	100,00%
Reserva de Lucros	55.857	55.857	1,92%	100,00%
Prejuizos Acumulados	- 3.038.432	- 3.038.432	-104,53%	100,00%
Lucros Exercicio Atual	5.309	66.717	2,30%	1256,65%

DRE - R$	jul/22 v2	ago/22	AV	AH	Acumulado 2022
RECEITA BRUTA	**72.905**	**116.930**	**-**	**-**	**748.634**
(-) Deduções e Abatimentos	-7.060	-11.684	-	-	- 80.928
=RECEITA LIQUIDA	**65.845**	**105.246**	**100,00%**	**96,22%**	**667.706**
(-) Custos dos Serviços Vendidos	0	4.276	6,43%	3,91%	- 59.453
= Resultado Bruto	**65.845**	**109.522**	**164,68%**	**100,13%**	**608.253**
(+ -) RECEITAS E DESPESAS OPERACIONAIS	**-60.536**	**-48.114**	**-72,35%**	**-43,99%**	**- 465.788**
(-) Despesas com Vendas e Administrativas	-35.162	-22.639	-34,04%	-20,70%	- 222.049
(-) Despesas Financeiras	-22.207	-22.166	-33,33%	-20,27%	- 228.465
(-) Depreciações e amortizações	-3.167	-3.309	-4,98%	-3,03%	- 15.273
= Resultado Operacional	**5.309**	**61.408**	**92,33%**	**56,14%**	**142.466**
(-) Provisão IRPJ/CSLL			0,00%	0,00%	- 31.389
= Resultado do Exercício	**5.309**	**61.408**	**92,33%**	**56,14%**	**111.077**
LUCRO LÍQUIDO CONSOLIDADO	**5.309**	**61.408**	**92,33%**	**56,14%**	**111.077**

Este documento é cópia do original, assinado digitalmente por ORESTE NESTOR DE SOUZA LASPRO e Tribunal de Justica do Estado de Sao Paulo, protocolado em 21/11/2022 às 19:07 , sob o número WSBO22704060436
Para conferir o original, acesse o site https://esaj.tjsp.jus.br/pastadigital/pg/abrirConferenciaDocumento.do, informe o processo 0015005-58.2019.8.26.0564 e código E773AE7.

II.1.1.1. Evolução do Ativo

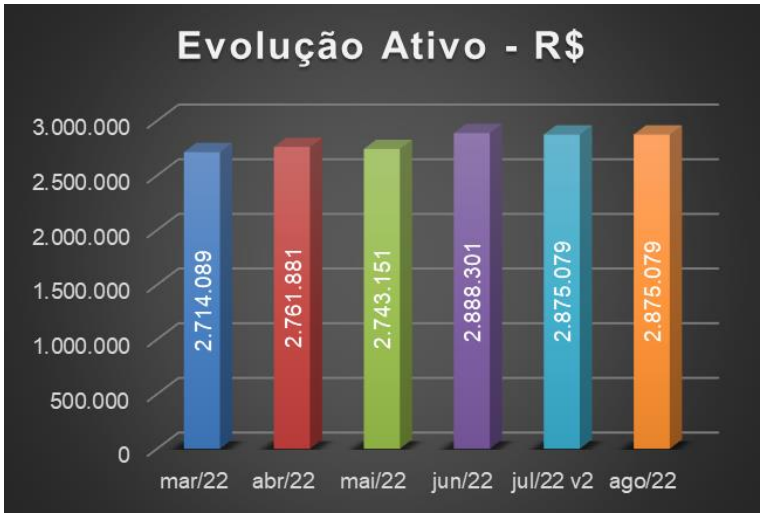

No mês de agosto de 2022, os Estoques representaram 50% do total de Ativos (R$ 1.436.393), sem variações de saldos no último semestre, composto, unicamente, por Mercadoria para Revenda.

É importante mencionar que, o faturamento da Recuperanda se refere à venda de "prestação de serviços", o que pode ocasionar a ausência de movimentação do Estoque.

Os Outros Créditos somaram R$ 474 mil em agosto/2022, composto por: Empréstimos (R$ 237 mil) e Martin Bianco Compressores (R$ 237 mil).

O Ativo permanente é composto, unicamente, por imobilizado, com reconhecimento da depreciação dos ativos, sendo que, em agosto/2022, o saldo líquido perfez R$ 791.411, representando 27% do total de ativos e, aumento de 1,7% em relação ao mês de julho/2022 (R$ 778.219).

No período, houve acréscimo de R$ 16.500 na rubrica de "Edifícios", não sendo possível identificar se é relativo às melhorias em edifícios próprios ou à aquisição de novos bens.

II.1.1.2. Evolução do Endividamento

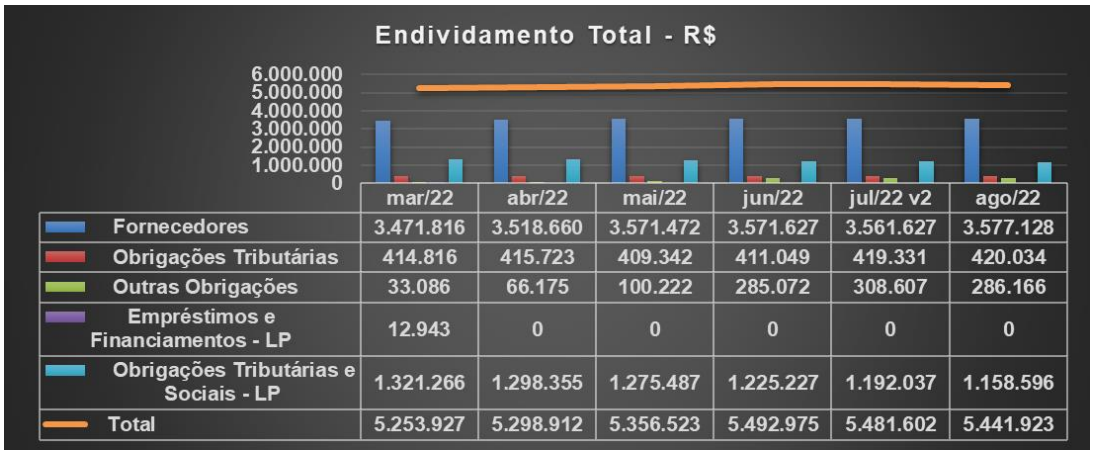

	mar/22	abr/22	mai/22	jun/22	jul/22 v2	ago/22
Fornecedores	3.471.816	3.518.660	3.571.472	3.571.627	3.561.627	3.577.128
Obrigações Tributárias	414.816	415.723	409.342	411.049	419.331	420.034
Outras Obrigações	33.086	66.175	100.222	285.072	308.607	286.166
Empréstimos e Financiamentos - LP	12.943	0	0	0	0	0
Obrigações Tributárias e Sociais - LP	1.321.266	1.298.355	1.275.487	1.225.227	1.192.037	1.158.596
Total	5.253.927	5.298.912	5.356.523	5.492.975	5.481.602	5.441.923

Este documento é cópia do original, assinado digitalmente por ORESTE NESTOR DE SOUZA LASPRO e Tribunal de Justica do Estado de Sao Paulo, protocolado em 21/11/2022 às 19:07 , sob o número WSBO22704060436
Para conferir o original, acesse o site https://esaj.tjsp.jus.br/pastadigital/pg/abrirConferenciaDocumento.do, informe o processo 0015005-58.2019.8.26.0564 e código E773AE7.

Destaca-se que, a Recuperanda não demonstra a segregação entre valores concursais e extraconcursais, ou seja, saldos sujeitos ou não aos efeitos da Recuperação Judicial.

No período, o grupo de Fornecedores representa 66% do Endividamento, com R$ 3,6 milhões.

II.1.1.3. Patrimônio Líquido

Encerrou, no mês de agosto de 2022, saldo a descoberto de R$ 2,5 milhões, devido aos prejuízos apurados em exercícios anteriores.

II.1.1.4. Evolução das Contas de Resultado

No período de janeiro a agosto de 2022, a Recuperanda somou Receita Líquida de R$ 668 mil. No mês de agosto/2022, a Receita Líquida perfez R$ 105.246.

Em agosto/2022, os Custos apresentaram saldo invertido de **R$ 4.276 (receita)**, sendo necessários esclarecimentos.

No acumulado de 2022, até agosto, os gastos operacionais somam R$ 465.788, sendo as Despesas Financeiras as mais representativas no período, com R$ 228 mil, 33% da Receita Líquida acumulada. Em agosto, as Despesas com Vendas e Administrativas foram as mais representativas.

No período acumulado de 2022, até agosto, o resultado operacional líquido foi apurado em receita de R$ 142.466, auferindo resultado líquido positivo de R$ 111 mil.

II.1.1.4.1. Comparação Mensal Entre Receita x Custo x Despesa x Resultado

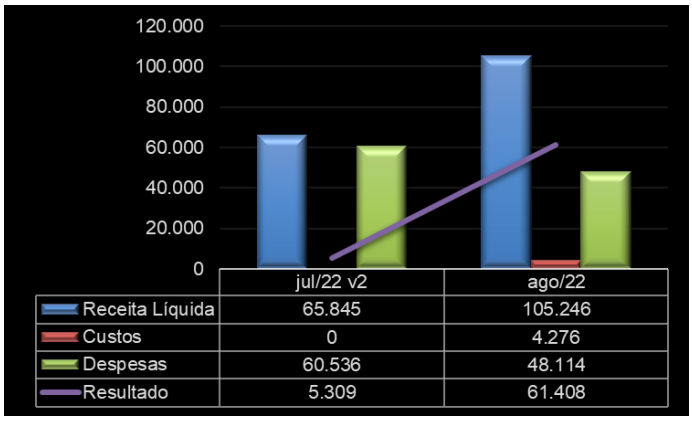

	jul/22 v2	ago/22
Receita Líquida	65.845	105.246
Custos	0	4.276
Despesas	60.536	48.114
Resultado	5.309	61.408

Este documento é cópia do original, assinado digitalmente por ORESTE NESTOR DE SOUZA LASPRO e Tribunal de Justica do Estado de Sao Paulo, protocolado em 21/11/2022 às 19:07 , sob o número WSBO22704060436
Para conferir o original, acesse o site https://esaj.tjsp.jus.br/pastadigital/pg/abrirConferenciaDocumento.do, informe o processo 0015005-58.2019.8.26.0564 e código E773AE7.

II.1.2. Demonstração do Fluxo de Caixa

A Recuperanda não apresentou as Demonstrações dos Fluxos de Caixa referente ao período de janeiro a agosto de 2022.

II.1.3. Análise por meio de Índices, Indicadores e Instrumentos Financeiros

Índices de Liquidez	jul/2022 v2	ago/22
Liquidez Imediata	0,00	0,00
Liquidez Seca	0,16	0,16
Liquidez Corrente	0,49	0,49
Liquidez Geral	0,53	0,53

Índices de Estrutura de Capitais	jul/2022 v2	ago/22
Endividamento	-2,11	-2,15
Composição do Endividamento	0,78	0,79
Imobilização dos Recursos Não Correntes	-0,55	-0,57

Administração do Capital de Giro	jul/2022 v2	ago/22
Capital Circulante Líquido	-R$ 2.182.823	-R$ 2.168.048
Necessidade de Capital de Giro	-R$ 2.193.165	-R$ 2.211.932
Saldo em Tesouraria	R$ 10.342	R$ 43.884

	jul/2022 v2	ago/22
EBITDA	R$ 30.683	R$ 86.883

II.1.4. Evolução Mensal de Colaboradores

A Recuperanda não apresenta quadro de funcionários ativos. Os balancetes disponibilizados não demonstram despesas referente à folha de pagamento, indicando a ausência de funcionários.

Este documento é cópia do original, assinado digitalmente por ORESTE NESTOR DE SOUZA LASPRO e Tribunal de Justica do Estado de Sao Paulo, protocolado em 21/11/2022 às 19:07 , sob o número WSBO22704060436
Para conferir o original, acesse o site https://esaj.tjsp.jus.br/pastadigital/pg/abrirConferenciaDocumento.do, informe o processo 0015005-58.2019.8.26.0564 e código E773AE7.

Anexo II.2 - Martin Bianco Compressores Peças e Serviços Eireli.

II.2.1 Análise Vertical e Horizontal

Balanço Patrimonial - R$	jul/22	ago/22	AV	AH
ATIVO	**1.544.427**	**1.356.782**	**100,00%**	**87,85%**
CIRCULANTE	**1.411.595**	**1.225.374**	**90,31%**	**86,81%**
Caixas e Equivalentes de Caixas	18.488	52.675	3,88%	284,92%
Clientes	1.124.768	993.725	73,24%	88,35%
Estoques	78.781	78.953	5,82%	100,22%
Adiantamentos à Fornecedores	178.912	96.020	7,08%	53,67%
Outros Creditos	10.647	4.000	0,29%	37,57%
ATIVO NÃO CIRCULANTE	**132.832**	**131.408**	**9,69%**	**98,93%**
REALIZÁVEL A LONGO PRAZO	**-**	**-**	**0,00%**	**0,00%**
PERMANENTE	**132.832**	**131.408**	9,69%	98,93%
Imobilizado	132.832	131.408	9,69%	98,93%
Bens Imobilizados	166.501	166.501	12,27%	100,00%
Depreciação	- 33.669	- 35.092	-2,59%	104,23%
PASSIVO	**1.544.427**	**1.356.782**	**100,00%**	**87,85%**
CIRCULANTE	**2.501.180**	**2.482.271**	**182,95%**	**99,24%**
Fornecedores	132.521	80.099	5,90%	60,44%
Empréstimos e Financiamentos	19.663	19.663	1,45%	100,00%
Obrigações Trabalhistas	438.318	466.373	34,37%	106,40%
Obrigações Tributárias	1.575.653	1.601.991	118,07%	101,67%
Provisão para Férias	204.025	214.369	15,80%	105,07%
Outras Contas a Pagar	131.000	99.775	7,35%	76,16%
EXIGÍVEL A LONGO PRAZO	**1.428.034**	**1.370.733**	**101,03%**	**95,99%**
Empréstimos e Financiamentos	255.082	236.644	17,44%	92,77%
Obrigações Sociais e Tributárias	1.172.952	1.134.089	83,59%	96,69%
PATRIMÔNIO LÍQUIDO	**- 2.384.787**	**- 2.496.222**	**-183,98%**	**104,67%**
Capital Social	95.400	95.400	7,03%	100,00%
Reserva de Lucro	366.169	366.169	26,99%	100,00%
Prejuizos Acumulados	- 2.899.586	- 2.899.586	-213,71%	100,00%
Lucros Exercicio Atual	53.230	- 58.205	-4,29%	-109,35%

DRE - R$	jul/22	ago/22	AV	AH	Acumulado 2022
RECEITA BRUTA	**216.584**	**199.316**	**-**	**-**	**2.395.742**
(-) Deduções e Abatimentos	-35.559	-30.294	-	-	-562.811
=RECEITA LIQUIDA	**181.025**	**169.022**	**100,00%**	**93,37%**	**1.832.931**
(-) Custos dos Serviços Vendidos	-62.237	-49.087	-29,04%	78,87%	-831.120
= Resultado Bruto	**118.788**	**119.935**	**70,96%**	**100,97%**	**1.001.810**
(+ -) RECEITAS E DESPESAS OPERACIONAIS	**-191.147**	**-231.370**	**-136,89%**	**121,04%**	**-1.908.421**
(-) Despesas com Vendas e Administrativas	-188.646	-200.479	-118,61%	106,27%	-1.831.171
(-) Despesas Financeiras	-1.081	-29.470	-17,44%	2726,45%	-66.092
(-) Depreciações e amortizações	-1.423	-1.423	-0,84%	100,00%	-11.179
(+) Receitas Financeiras	4	2	0,00%	50,51%	22
= Resultado Operacional	**-72.357**	**-111.435**	**-65,93%**	**154,01%**	**-906.607**
= Resultado do Exercício	**-72.357**	**-111.435**	**-65,93%**	**154,01%**	**-906.607**
LUCRO LÍQUIDO CONSOLIDADO	**-72.357**	**-111.435**	**-65,93%**	**154,01%**	**-906.607**

II.2.1.1 Evolução do Ativo

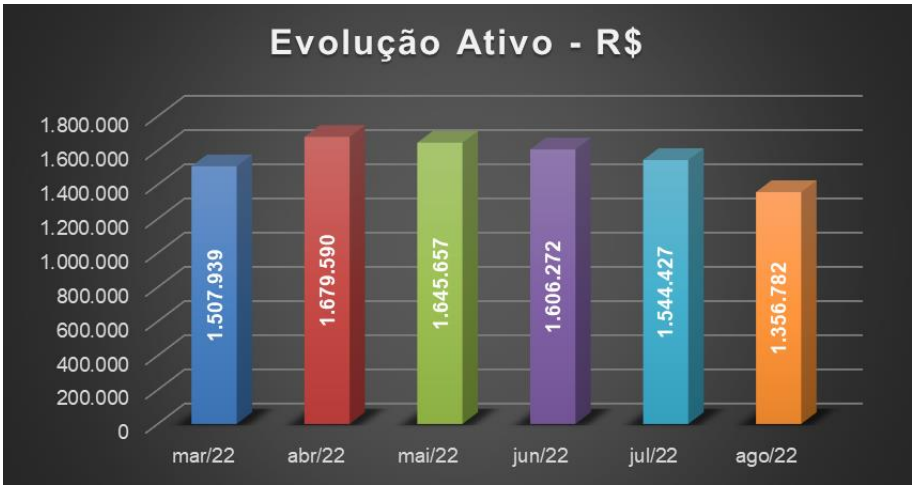

Este documento é cópia do original, assinado digitalmente por ORESTE NESTOR DE SOUZA LASPRO e Tribunal de Justica do Estado de Sao Paulo, protocolado em 21/11/2022 às 19:07 , sob o número WSBO22704060436
Para conferir o original, acesse o site https://esaj.tjsp.jus.br/pastadigital/pg/abrirConferenciaDocumento.do, informe o processo 0015005-58.2019.8.26.0564 e código E773AE7.

Os Ativos, em agosto/2022, somaram R$ 1.356.782, reduzindo 12,2% em relação ao mês anterior (R$ 1.544.427), impactados, igualmente, pela redução nos grupos de Clientes e Adiantamentos a Fornecedores.

Os Clientes totalizaram R$ 993.725, representando 73% do total de ativos, 11,6% de redução em comparação a julho/2022 (R$ 1,1 milhão).

O grupo de Adiantamentos a Fornecedores, no mês de agosto/2022, perfez R$ 96 mil, com redução de 46% em relação ao mês anterior.

O Imobilizado líquido soma R$ 131,4 mil, no qual se nota escrituração mensal das depreciações de seus bens.

II.2.1.2. Evolução do Endividamento

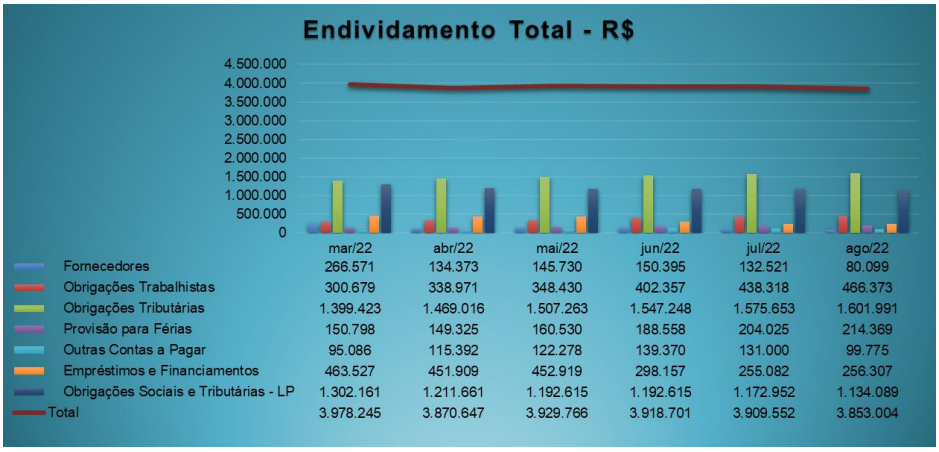

	mar/22	abr/22	mai/22	jun/22	jul/22	ago/22
Fornecedores	266.571	134.373	145.730	150.395	132.521	80.099
Obrigações Trabalhistas	300.679	338.971	348.430	402.357	438.318	466.373
Obrigações Tributárias	1.399.423	1.469.016	1.507.263	1.547.248	1.575.653	1.601.991
Provisão para Férias	150.798	149.325	160.530	188.558	204.025	214.369
Outras Contas a Pagar	95.086	115.392	122.278	139.370	131.000	99.775
Empréstimos e Financiamentos	463.527	451.909	452.919	298.157	255.082	256.307
Obrigações Sociais e Tributárias - LP	1.302.161	1.211.661	1.192.615	1.192.615	1.172.952	1.134.089
Total	3.978.245	3.870.647	3.929.766	3.918.701	3.909.552	3.853.004

Destaca-se que, a Recuperanda não demonstra a segregação entre valores concursais e extraconcursais, ou seja, saldos sujeitos ou não aos efeitos da Recuperação Judicial.

No período, as Obrigações Tributárias, classificadas no Passivo Circulante, representam 42%, com R$ 3,6 milhões. No Passivo não Circulante, as Obrigações Sociais e Tributárias representam 29%.

Os Empréstimos e Financiamentos referem-se, somente, aos valores a pagar junto à Recuperanda Martin Bianco Comércio, que somam a importância de R$ 237 mil, em agosto de 2022.

As Outras Contas a Pagar estão segregadas em: Aluguéis e Condomínios (R$ 55 mil); Prestadores de Serviços PJ (R$ 33 mil); Contas a Pagar (R$ 11 mil) e, Cheque a Compensar (R$ 690).

II.2.1.3. Patrimônio Líquido

Demonstrou saldo a descoberto no valor de R$ 2,5 milhões em agosto de 2022, relativo aos Prejuízos Acumulados de exercícios anteriores.

Este documento é cópia do original, assinado digitalmente por ORESTE NESTOR DE SOUZA LASPRO e Tribunal de Justica do Estado de Sao Paulo, protocolado em 21/11/2022 às 19:07 , sob o número WSBO22704060436
Para conferir o original, acesse o site https://esaj.tjsp.jus.br/pastadigital/pg/abrirConferenciaDocumento.do, informe o processo 0015005-58.2019.8.26.0564 e código E773AE7.

II.2.1.4. Evolução das Contas de Resultado

No período de janeiro a agosto de 2022, a Recuperanda somou Receita Líquida de R$ 1,8 milhões. Somente no mês de agosto/2022, auferiu Receita Líquida de R$ 169.022.

Os Custos em 2022, até agosto, consumiram 45% da Receita Líquida acumulada (R$ 831 mil).

No acumulado de 2022, até agosto, os gastos operacionais somam o valor de R$ 1,9 milhões, sendo as Despesas com Vendas e Administrativas as mais representativas no período, com R$ 1,8 mil, perfazendo100% da Receita Líquida acumulada.

No período acumulado de 2022, até agosto, o resultado líquido evidenciado foi negativo de R$ 907 mil.

II.2.1.4.1. Comparação Mensal Entre Receita x Custo x Despesa x Resultado

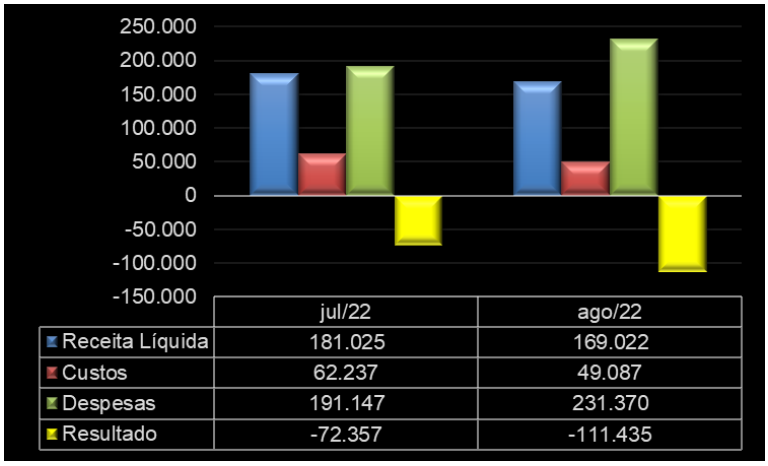

	jul/22	ago/22
Receita Líquida	181.025	169.022
Custos	62.237	49.087
Despesas	191.147	231.370
Resultado	-72.357	-111.435

II.2.2 Demonstração do Fluxo de Caixa

A Recuperanda não disponibilizou o relatório de Fluxo de Caixa para o período desta análise.

Este documento é cópia do original, assinado digitalmente por ORESTE NESTOR DE SOUZA LASPRO e Tribunal de Justica do Estado de Sao Paulo, protocolado em 21/11/2022 às 19:07 , sob o número WSBO22704060436
Para conferir o original, acesse o site https://esaj.tjsp.jus.br/pastadigital/pg/abrirConferenciaDocumento.do, informe o processo 0015005-58.2019.8.26.0564 e código E773AE7.

II.2.3. Análise por meio de Índices, Indicadores e Instrumentos Financeiros

Índices de Liquidez	jul/22	ago/22
Liquidez Imediata	0,01	0,02
Liquidez Seca	0,53	0,46
Liquidez Corrente	0,56	0,49
Liquidez Geral	0,36	0,32

Índices de Estrutura de Capitais	jul/22	jul/22
Endividamento	-1,65	-1,54
Composição do Endividamento	0,64	0,64
Imobilização dos Recursos Não Correntes	-0,14	-0,12

Administração do Capital de Giro	jul/22	jul/22
Capital Circulante Líquido	-R$ 1.089.585	-R$ 1.256.897
Necessidade de Capital de Giro	-R$ 1.088.410	-R$ 1.289.909
Saldo em Tesouraria	-R$ 1.175	R$ 33.012

	jul/22	jul/22
EBITDA	R$ 0,04	-R$ 0,33

II.2.4. Evolução Mensal de Colaboradores

Abaixo, segue a movimentação do quadro de colaboradores do exercício corrente, até o mês de agosto:

Funcionários	jan/22	fev/22	mar/22	abr/22	mai/22	jun/22	jul/22	ago/22
Saldo Inicial	14	14	14	12	11	13	11	13
Afastados	-	-	-	-	-	-	-	0
Contratados	0	-	0	0	2	-	2	0
Desligados	0	0	2	1	0	2	0	1
Total	**14**	**14**	**12**	**11**	**13**	**11**	**13**	**12**

Este documento é cópia do original, assinado digitalmente por ORESTE NESTOR DE SOUZA LASPRO e Tribunal de Justica do Estado de Sao Paulo, protocolado em 21/11/2022 às 19:07 , sob o número WSBO22704060436
Para conferir o original, acesse o site https://esaj.tjsp.jus.br/pastadigital/pg/abrirConferenciaDocumento.do, informe o processo 0015005-58.2019.8.26.0564 e código E773AE7.

Glossário[1]:

Conceito de Análise financeira: Resumidamente, consiste num exame minucioso dos dados financeiros disponíveis sobre a sociedade empresária, bem como das condições endógenas e exógenas que afetam a referida sociedade. Como dados financeiros disponíveis, podemos incluir demonstrações contábeis, programas de investimentos, projeções de vendas e projeção de fluxo de caixa, por exemplo. Como condições endógenas, podemos citar estrutura organizacional, capacidade gerencial e nível tecnológico da empresa. Como condições exógenas, temos os fatores de ordem política e econômica, concorrência e fenômenos naturais, entre outros. Assim, produzir relatório de análise que reflita a situação da sociedade.

Análise Vertical e Horizontal: Por meio das análises horizontal e vertical, é possível avaliar cada uma das contas ou grupo de contas das demonstrações contábeis de maneira rápida e simples, comparando as contas entre si e entre diferentes períodos. Isso é feito utilizando simplesmente o conceito matemático da regra de três simples. Essa técnica permite que se possa chegar a um nível de detalhes que outros instrumentos não permitem, pois é possível avaliar cada conta isoladamente.

Indicadores de Liquidez: Índices são relações entre contas das demonstrações contábeis utilizados pelo analista para investigar a situação econômico-financeira de uma entidade, permitindo, assim, construir um "quadro de avaliação" para que se tenha uma visão macro da situação econômico-financeira da entidade.

- Índice de liquidez Imediata: mostra a parcela de dívidas de curto prazo (Passivo Circulante) que poderiam ser pagas imediatamente por meio dos valores relativos à caixa e equivalentes de caixa (disponível). Ou seja, representa quanto a empresa possui de disponível para cada real de dívidas vencíveis no curto prazo.
- Índice de Liquidez Seca: mostra a parcela de dívidas de curto prazo (Passivo Circulante) que poderiam ser pagas pela utilização de itens de maior liquidez no Ativo Circulante, basicamente disponível e contas a receber.
- Índice de Liquidez Corrente: mostra o quanto a empresa possui de recursos de curto prazo (Ativo Circulante) para cada real de dívidas de curto prazo (Passivo Circulante). Portanto, se o índice de liquidez for maior que 1, significa que as disponibilidades financeiras e os recursos realizáveis em até um ano após o fechamento do Balanço Patrimonial, serão suficientes para saldas suas obrigações vencíveis em igual período.
- Índice de Liquidez Geral: mostra o quanto a sociedade possui de recursos de curto e longo prazos (Ativo Circulante + Realizável a Longo Prazo) para cada real de dívidas de curto e longo prazos (Passivo Circulante + Passivo Não Circulante). Ou seja, mostra a capacidade de pagamento atual da sociedade com relação às dívidas a longo prazo; considera tudo o que ela converterá em dinheiro (nos curto e longo prazos), relacionando com todas as dívidas assumidas (de curto e longo prazos). Em outras palavras, este índice evidencia a capacidade de saldar todos os compromissos assumidos pela sociedade.

Indicadores de Estrutura Patrimonial: estabelecem relações entre as fontes de financiamento próprio e de terceiros. Visam evidenciar a dependência da entidade em relação aos recursos de terceiros.

- Índice de Endividamento: mostra quanto a sociedade tem de dívidas com terceiros (Passivo Circulante + Passivo Não Circulante) para cada real de recursos próprios (Patrimônio Líquido). Indica a dependência que a entidade apresenta com relação a terceiros e, nesse ponto, o risco a que está sujeita.

[1] Adaptado do livro Análise Didática das Demonstrações Contábeis – Eliseu Martins, Gilberto José Miranda e Josedilton Alvez Diniz, Editora Atlas, 3ª Edição – 2022.

Este documento é cópia do original, assinado digitalmente por ORESTE NESTOR DE SOUZA LASPRO e Tribunal de Justica do Estado de Sao Paulo, protocolado em 21/11/2022 às 19:07 , sob o número WSBO22704060436
Para conferir o original, acesse o site https://esaj.tjsp.jus.br/pastadigital/pg/abrirConferenciaDocumento.do, informe o processo 0015005-58.2019.8.26.0564 e código E773AE7.

- Composição do Endividamento: Para analisar a solvência de uma entidade, é importante conhecer os prazos de vencimentos de suas dívidas. Nesse sentido, o índice de composição do endividamento revela quanto da dívida total (Passivo Circulante + Passivo Não Circulante) com terceiros é exigível no curto prazo (Passivo Circulante).
- Imobilização do Patrimônio Líquido: apresenta a parcela do capital próprio que está investida em ativos de baixa liquidez (Ativos Imobilizados, investimentos ou Ativos Intangíveis), ou seja, Ativos Não Circulantes deduzidos dos ativos realizáveis a longo prazo.
- Imobilização de Recursos Não Correntes: O índice de imobilização do Patrimônio Líquido apresenta a parcela do capital próprio que está investida em ativos de baixa liquidez (Ativos Imobilizados, investimentos ou Ativos Intangíveis), ou seja, Ativos Não Circulantes deduzidos dos ativos realizáveis a longo prazo.

Índices de Atividade: também chamados de índices do ciclo operacional, permitem que seja analisado o desempenho operacional da sociedade e suas necessidades de investimento em giro.

- Prazo médio de renovação de estoque: representa o tempo médio entre a compra e a venda da mercadoria adquirida para revenda.
- Prazo médio de pagamento de compras: significa o tempo gasto, em média, pela entidade para pagamento de suas compras a prazo.
- Prazo médio de recebimento de vendas: conceitualmente, representa o prazo médio gasto no recebimento das vendas a prazo.

Índices de Rentabilidade: relacionam os resultados obtidos pela sociedade com algum valor que expresse a dimensão relativa do mesmo, ou seja, valor de vendas, ativo total, Patrimônio Líquido ou ativo operacional. Dessa forma, torna-se mais visível o desempenho econômico da entidade, independentemente do seu tamanho.

- EBITDA: é a sigla composta pelas iniciais dos termos Earning Before Interest, Taxes, Depreciation/Depletion and Amortization. Em português, tem sido comumente traduzida por lucro antes dos juros, impostos sobre os lucros, depreciações/exaustões e amortizações, ou a sigla LAJIDA.
- Margem Operacional: A margem operacional indica, portanto, o percentual das vendas convertido em lucro. Ou seja, o percentual representado pelo lucro líquido operacional (ajustado) sobre as receitas líquidas. Para cálculo do lucro operacional líquido ajustado (LOL), devem-se retirar as despesas financeiras do resultado, bem como o efeito do IR provocado no resultado por tais despesas financeiras.

Instrumentos Financeiros: A administração do Capital de Giro se faz necessária para manter a situação financeira equilibrada, de tal forma que os compromissos assumidos sejam cumpridos com o menor impacto possível na rentabilidade da organização. Para tanto, três instrumentos fundamentais são necessários:

CCL	NCG	ST	Situação
+	-	+	Excelente
+	+	+	Sólida
+	+	-	Insatisfatória
-	+	-	Péssima
-	-	-	Muito Ruim
-	-	+	Alto Risco

- Capital Circulante Líquido (CCL): o conceito básico de equilíbrio financeiro fica evidenciado ao ser demonstrado que toda aplicação de recursos no ativo deve ser financiada com

Este documento é cópia do original, assinado digitalmente por ORESTE NESTOR DE SOUZA LASPRO e Tribunal de Justica do Estado de Sao Paulo, protocolado em 21/11/2022 às 19:07 , sob o número WSBO22704060436
Para conferir o original, acesse o site https://esaj.tjsp.jus.br/pastadigital/pg/abrirConferenciaDocumento.do, informe o processo 0015005-58.2019.8.26.0564 e código E773AE7.

fundos levantados a um prazo de recuperação proporcional à aplicação efetuada". Ou seja, as fontes de curto prazo (Passivo Circulante) devem ser utilizadas para financiar as aplicações de curto prazo (Ativo Circulante). Para tanto, tem-se o conceito de CCL, que representa a diferença entre o Ativo Circulante e o Passivo Circulante.

- Necessidade de Capital de Giro (NCG): O Ativo Circulante é composto de duas partes: (a) uma parte relativa ao giro do próprio negócio (operacional) e que é cíclica, pois é necessária para a manutenção das atividades básicas da entidade; e (b) outra parte não ligada às atividades operacionais, tendo como regra a sazonalidade (itens financeiros). Com o Passivo Circulante ocorre da mesma forma, ou seja, existem itens recorrentes em função da operação da empresa e itens onerosos, que não estão ligados diretamente à atividade operacional da empresa, a não ser na função de seu financiamento. Portanto, é "importante analisar a composição do capital circulante líquido, verificando-se quais os componentes operacionais e quais os itens financeiros do ativo e do passivo circulantes, analisando-se, dessa forma, a necessidade de capital de giro e como ela está sendo financiada. Pela diferença entre Ativo Operacional e Passivo Operacional, tem-se a Necessidade de Capital de Giro (NCG). Ou seja, a Necessidade de Capital de Giro representa a parte do Ativo Operacional que não é financiada por Passivos Operacionais, devendo ser financiada por Passivos financeiros de curto prazo ou por Passivos Não Circulantes, o que seria mais adequado.
- Saldo em Tesouraria (ST): O saldo em tesouraria é obtido pela diferença entre ativo financeiro e passivo financeiro, que sinaliza a política financeira da empresa. Se positivo, indica que a empresa terá disponibilidade de recursos para garantir a liquidez no curtíssimo prazo. Se negativo, pode evidenciar dificuldades financeiras iminentes, principalmente se a situação for recorrente.

Este documento é cópia do original, assinado digitalmente por ORESTE NESTOR DE SOUZA LASPRO e Tribunal de Justica do Estado de Sao Paulo, protocolado em 21/11/2022 às 19:07 , sob o número WSBO22704060436
Para conferir o original, acesse o site https://esaj.tjsp.jus.br/pastadigital/pg/abrirConferenciaDocumento.do, informe o processo 0015005-58.2019.8.26.0564 e código E773AE7.

Anexo III – Acompanhamento do Plano de Recuperação Judicial

III.1. Da Forma de Pagamento Homologada

Os Créditos Classe I serão pagos:
Credores Trabalhistas: receberão os valores de seus créditos limitados até 150 (cento e cinquenta) salários-mínimos, em doze meses após publicação da decisão de homologação do Modificativo do Plano de Recuperação Judicial, ou com a venda da UPI. No caso de credores com créditos superiores a 150 salários-mínimos, o saldo será pago conforme moldes da proposta aos credores Classe III. Os valores serão corrigidos pela TR (taxa referencial), com acréscimo de juros remuneratórios de 0,5% ao ano e 0,5% de juros de mora, desde a data do pedido de Recuperação Judicial. Após a a homologação do PRJ, os créditos passarão a ser corrigidos pelo IPCA, juros remuneratórios de 0,5% ao ano e juros de mora de 0,5% ao ano.
Os Créditos Classe III e IV serão pagos :
Credores Quirografários e Credores ME´s e EPP´s: o modificativo do plano prevê deságio de 40% sobre o total dos créditos. O pagamento se iniciará em até 12 (doze) meses contados da publicação da decisão de homologação do Modificativo ao Plano de Recuperação Judicial, independentemente da interposição de eventual recurso contra a decisão que homologar o modificativo. Com a venda da UPI, os valores serão pagos de imediato aos credores, sendo que somente o saldo remanescente, se houver após a venda da UPI, será pago em até 72 meses com parcelas bimestrais, iniciando-se a primeira no 2º mês após o recebimento do produto da venda pelos credores. Correção e juros entre o ajuizamento do pedido de recuperação judicial e a decisão que homologar a recuperação judicial: TR, juros remuneratórios de 0,5% ao ano e juros de mora de 0,5% ao ano. Após a publicação da decisão de homologação do Modificativo ao Plano de Recuperação Judicial: os créditos passarão a ser corrigidos pelo IPCA (Índice Nacional de Preços ao Consumidor Amplo), juros remuneratórios de 0,5% ao ano e juros de mora de 0,5% ao ano, totalizando 1% ao ano. O pagamento da correção monetária e dos juros ocorrerá da mesma forma que o principal.
Venda de UPI
As Recuperandas dispõem de 3 (três) unidades produtivas isoladas, sendo uma delas a operação Martin Bianco e as outras duas na operação imobiliária. Após a homologação da aprovação do Plano de Recuperação Judicial, as Recuperandas desejam vender a unidade produtiva isolada descrita de 1.511,74m², com 883,18 m² de área construída, de matrícula 64428, avaliada (no mínimo) por R$ 5.800.000,00
Observação
Plano Homologado em 22/12/2021

Foi apresentado o Plano de Recuperação Judicial, às fls. 480/522, oportunidade em que este foi rejeitado na Assembleia Geral de Credores, ocorrida em 07 de outubro de 2019. Referida rejeição deu-se em razão do voto do credor Ingersoll Rand S/A.

Diante disso, em 30/09/2020, o Juízo determinou a apresentação de um Novo Modificativo ao Plano de Recuperação Judicial, o qual fora juntado nos autos em 04/11/2020 (fls. 801/832) e levado para votação dos credores na Assembleia Geral de Credores ocorrida nos dias 31/08/2021 e 10/09/2021.

Às fls. 979 a 998 (22/12/2021), restou homologado o Plano de Recuperação Judicial aprovado anteriormente pelos credores, com o acolhimento das ressalvas elaboradas por esta Auxiliar às fls. 797/998, atinentes aos seguintes pontos:

- Com a venda da UPI – cláusulas 4 e 6, o valor será transferido diretamente às Recuperandas para os pagamentos aos credores via transferência bancária;

Este documento é cópia do original, assinado digitalmente por ORESTE NESTOR DE SOUZA LASPRO e Tribunal de Justica do Estado de Sao Paulo, protocolado em 21/11/2022 às 19:07 , sob o número WSBO22704060436
Para conferir o original, acesse o site https://esaj.tjsp.jus.br/pastadigital/pg/abrirConferenciaDocumento.do, informe o processo 0015005-58.2019.8.26.0564 e código E773AE7.

- Aplicabilidade da Taxa Referencial ("TR");
- Exclusão da previsão contida na cláusula 4.2.1, quanto ao bônus de adimplência, uma vez que adimplência em si é um requisito *sine qua non* de continuar em recuperação judicial, após aprovado o Plano de Recuperação Judicial;
- Possibilidade de alienação da UPI por proposta fechada;
- Dispensa da apresentação das Certidões Negativas de Débito para a concessão da Recuperação Judicial.

III.2. Do Cumprimento do Plano de Recuperação Judicial

Classes	QGC	(-) Deságio	Valor com Deságio	Valor a Pagar até abril/2022	Pagamentos Efetuados até	Valor em Aberto	Valor a Vencer
	A	B	C = A - B	D	E	F	G = C - D
Classe I - Trabalhista	R$ 1.602.847,67		R$ 1.602.847,67	R$ 934.994,47	R$ 133.570,64	R$ 801.423,83	R$ 667.853,20
Classe III - Quirografários	R$ 10.664.313,80	R$ 4.265.725,52	R$ 6.398.588,28				
Classe IV - ME E EPP	R$ 156.712,68	R$ 62.685,07	R$ 94.027,61				
Total	**R$ 12.423.874,15**	**R$ 4.328.410,59**	**R$ 8.095.463,56**	**R$ 934.994,47**	**R$ 133.570,64**	**R$ 801.423,83**	**R$ 667.853,20**

Valores expressos em R$

Legenda:
A - Valores relativos ao artigo 7º,§2º, da LRF, com o julgamento dos incidentes
B - Desconto a ser realizado caso o Plano seja integralmente cumprido.
C - Valor a ser pago pelas Recuperandas após a aplicação desconto/deságio.
D - Valores vencíveis entre o período da homologação até o mês de referência desse RMA.
E - Valores pagos até o mês de referência deste RMA.
F - Valor em aberto: parcelas que deveriam ser pagas entre a data de homologação e o mês de referência desse RMA.
G - Valor a vencer: parcelas a vencer desde o mês de referência desse RMA até o vencimento final constante no PRJ.

Este documento é cópia do original, assinado digitalmente por ORESTE NESTOR DE SOUZA LASPRO e Tribunal de Justica do Estado de Sao Paulo, protocolado em 21/11/2022 às 19:07 , sob o número WSBO22704060436
Para conferir o original, acesse o site https://esaj.tjsp.jus.br/pastadigital/pg/abrirConferenciaDocumento.do, informe o processo 0015005-58.2019.8.26.0564 e código E773AE7.

Anexo IV – Relatório de Diligências Realizadas

Não ocorrreram diligências no período compreeendido pelo presente relatório.

Este documento é cópia do original, assinado digitalmente por ORESTE NESTOR DE SOUZA LASPRO e Tribunal de Justica do Estado de Sao Paulo, protocolado em 21/11/2022 às 19:07 , sob o número WSBO22704060436
Para conferir o original, acesse o site https://esaj.tjsp.jus.br/pastadigital/pg/abrirConferenciaDocumento.do, informe o processo 0015005-58.2019.8.26.0564 e código E773AE7.

Anexo V - Pedidos de esclarecimentos ou documentos complementares

As Recuperandas deverão encaminhar:

1. a Demonstração dos Fluxos de Caixa conforme preconiza o CPC 03 (R02);

2. o relatório financeiro de Clientes e Fornecedores em planilha Excel para conciliação dos saldos contábeis;

3. a segregação do Endividamento total, que contempla as rubricas do Passivo Circulante e Passivo Não Circulante, em concursal e extraconcursal;

4. a relação dos prestadores de serviços habituais – PF e PJ;

5. os comprovantes de pagamento das Classes I, III e IV, com respectiva planilha de seu fluxo;

6. justificativa da ausência de pagamento dos créditos remanescentes da Classe I.

7. esclarecimentos quanto ao saldo invertido de Custos, evidenciando receita de R$ 4.276, no mês de agosto/2022 da Recuperanda Martin Bianco Comércio e Importação de Máquinas e Equipamentos.

Este documento é cópia do original, assinado digitalmente por ORESTE NESTOR DE SOUZA LASPRO e Tribunal de Justica do Estado de Sao Paulo, protocolado em 21/11/2022 às 19:07 , sob o número WSBO22704060436
Para conferir o original, acesse o site https://esaj.tjsp.jus.br/pastadigital/pg/abrirConferenciaDocumento.do, informe o processo 0015005-58.2019.8.26.0564 e código E773AE7.

Anexo VI – Cronograma Processual

DATA	EVENTO	LEI Nº 11.101/05
09/11/2018	Ajuizamento do pedido de Recuperação Judicial	-
19/12/2018	Deferimento do processamento da Recuperação Judicial	Art. 52, incisos I, II, III, IV e V e § 1º
22/01/2019	Publicação da decisão de deferimento no DJE	-
22/02/2019	Publicação do 1º edital pelo devedor	Art. 52, § 1º
09/03/2019	Fim do prazo para apresentar habilitações e divergências ao AJ (15 dias corridos da publicação do 1º edital no DJE)	Art. 7º, § 1º
23/03/2019	Apresentação do Plano de Recuperação Judicial (60 dias corridos após publicação da decisão de deferimento da Recuperação Judicial no DJE)	Art. 53
29/07/2019	Publicação do aviso do recebimento do PRJ no DJE	Art. 53, § único
29/07/2019	Publicação do 2º edital do AJ no DJE	Art. 7º, § 2º
08/08/2019	Fim do prazo para apresentar impugnações de crédito (10 dias corridos após a publicação do 2º edital no DJE)	Art. 8º, caput
28/08/2019	Fim do prazo para apresentar objeções ao PRJ (30 dias corridos após a publicação do 2º edital no DJE ou 30 dias corridos após a publicação de aviso de recebimento do PRJ no DJE)	Arts. 53 e 55 caput,§único
06/09/2019	Publicação do edital de convocação para votação do PRJ - AGC (mínimo, 15 dias corridos de antecedência da realização da AGC) - Primeira AGC	Art. 36, caput
30/09/2019	1ª Convocação da Assembleia Geral de Credores	Art. 36, inciso I
07/10/2019	2ª Convocação da Assembleia Geral de Credores - Votação do PRJ e eventuais alterações	Art. 36, inciso I
17/08/2021	Publicação do edital de convocação para votação do PRJ - AGC (mínimo, 15 dias corridos de antecedência da realização da AGC) - Segunda AGC	Art. 36, inciso I
31/08/2021	1ª Convocação da Assembleia Geral de Credores	Art. 36, inciso I
10/09/2021	2ª Convocação da Assembleia Geral de Credores - Votação do PRJ e eventuais alterações	Art. 36, inciso I
22/12/2021	Decisão de concessão da Recuperação Judicial	Art. 58
21/01/2022	Publicação da decisão de concessão da Recuperação Judicial no DJE	–
22/12/2023	Encerramento da Recuperação Judicial (até 2 anos da concessão de Recuperação Judicial)	Art. 61

	EVENTO OCORRIDO
	DATA ESTIMADA

Este documento é cópia do original, assinado digitalmente por ORESTE NESTOR DE SOUZA LASPRO e Tribunal de Justica do Estado de Sao Paulo, protocolado em 21/11/2022 às 19:07 , sob o número WSBO22704060436
Para conferir o original, acesse o site https://esaj.tjsp.jus.br/pastadigital/pg/abrirConferenciaDocumento.do, informe o processo 0015005-58.2019.8.26.0564 e código E773AE7.

Anexo VII - Da Conformidade com a Recomendação nº 72, de 19/08/2020

ANEXO II DA RECOMENDAÇÃO Nº 72, DE 19 DE AGOSTO DE 2020	COMENTÁRIOS AJ
1. Há litisconsórcio ativo?	Sim. MARTIN BIANCO COMÉRCIO E IMPORTAÇÃO DE MÁQUINAS E EQUIPAMENTOS LTDA e MARTIN BIANCO COMPRESSORES PEÇAS E SERVIÇOS - EIRELI
1.1. Em caso positivo, identifique a qual devedor se refere o presente relatório.	
2. Este relatório é:	RMA 08/2022
2.2. Mensal	
2.2.1. Houve alteração da atividade empresarial?	Não
2.2.2. Houve alteração da estrutura societária e dos órgãos de administração?	Não
2.2.3. Houve abertura ou fechamento de estabelecimentos?	Não
2.2.4. Quadro de funcionários	Anexo II
2.2.4.1.Número de funcionários/colaboradores total	
2.2.4.1.1. Número de funcionários CLT	
2.2.4.1.2. Número de pessoas jurídicas	
2.2.5. Análise dos dados contábeis e informações financeiras	Anexo II
2.2.5.1. Ativo (descrição / evolução)	Anexo II
2.2.5.2. Passivo	Anexo II
2.2.5.2.1. Extraconcursal	
2.2.5.2.1.1. Fiscal	
2.2.5.2.1.1.1. Contingência	
2.2.5.2.1.1.2. Inscrito na dívida ativa	
2.2.5.2.1.2. Cessão fiduciária de títulos/direitos creditórios	
2.2.5.2.1.3. Alienação fiduciária	
2.2.5.2.1.4. Arrendamentos mercantis	
2.2.5.2.1.5. Adiantamento de contrato de câmbio (ACC)	
2.2.5.2.1.6. Obrigação de fazer	
2.2.5.2.1.7. Obrigação de entregar	
2.2.5.2.1.8. Obrigação de dar	
2.2.5.2.1.9. Obrigações ilíquidas	
2.2.5.2.1.10. N/A	
2.2.5.2.1.10.1. Justificativa	
2.2.5.2.1.10.2. Observações	
2.2.5.2.1.11. Pós ajuizamento da RJ	
2.2.5.2.1.11.1. Tributário	
2.2.5.2.1.11.2. Trabalhista	
2.2.5.2.1.11.3. Outros	
2.2.5.2.1.11.3.1. Observações	
2.2.5.2.1.11.4. Observações / Gráficos	
2.2.6. Demonstração de resultados (evolução)	Anexo II
2.2.6.1. Observações (análise faturamento / índices de liquidez / receita x custo / receita x resultado)	
2.2.7. Diligência nos estabelecimentos da recuperanda	Anexo IV
2.2.8. Planilha de controle de pagamentos dos credores concursais (nome do credor / valor no edital / parcela / valor pago / saldo residual atualizado	Anexo III
2.2.8.1.N/A	
2.2.8.2. Anexar documentos	
2.2.9. Observações	
2.2.10. Anexos	
2.2.11. Eventos do mês	

Este documento é cópia do original, assinado digitalmente por ORESTE NESTOR DE SOUZA LASPRO e Tribunal de Justica do Estado de Sao Paulo, protocolado em 21/11/2022 às 19:07 , sob o número WSBO22704060436
Para conferir o original, acesse o site https://esaj.tjsp.jus.br/pastadigital/pg/abrirConferenciaDocumento.do, informe o processo 0015005-58.2019.8.26.0564 e código E773AE7.